

D1 Modernizace

úsek 22, EXIT 162 Velká Bíteš – EXIT 168 Devět Křížů

2. 3. 2017 od 8:00 hod. do 14:00 hod.

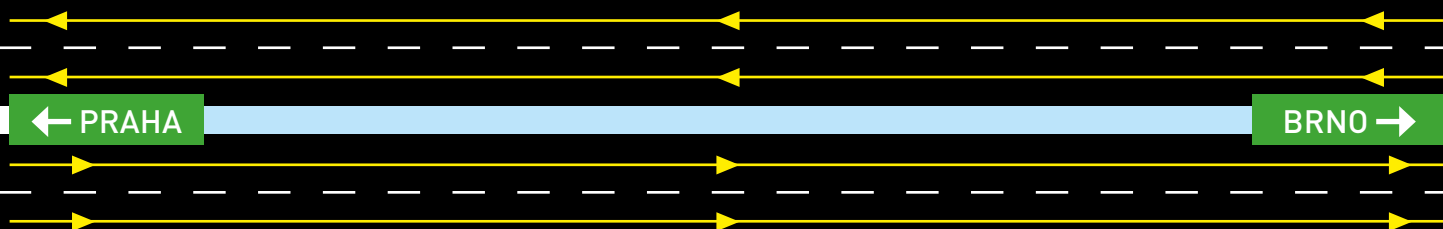
Ve směru na Prahu je doprava vedena bez přechodné úpravy provozu.

Ve směru na Brno je v úseku km 161,800 – 168,500 uzavřena zpevněná krajnice, přičemž doprava je vedena ve dvou standardních jízdních pruzích.

EXIT 162

Odpočívka

EXIT 168



EXIT 162

Odpočívka

EXIT 168

od 2. 3. 2017, 14:00 hod. do 3. 3. 2017, 14:00 hod.

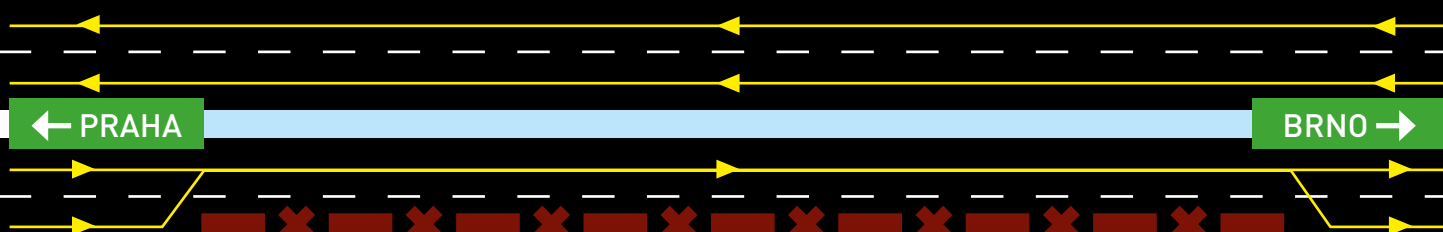
Ve směru na Prahu je doprava vedena bez přechodné úpravy provozu.

Ve směru na Brno je v úseku km 161,700 – 168,550 uzavřen pravý jízdní pruh a zpevněná krajnice, přičemž doprava je svedena do levého jízdního pruhu.

EXIT 162

Odpočívka

EXIT 168



EXIT 162

Odpočívka

EXIT 168

D1 Modernizace

úsek 22, EXIT 162 Velká Bíteš – EXIT 168 Devět Křížů

od 3. 3. 2017, 14:00 hod. do 4. 3. 2017, 7:00 hod.

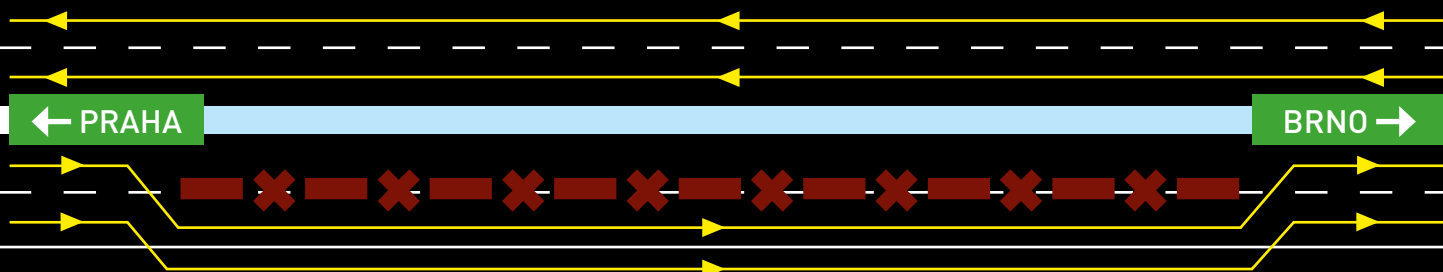
Ve směru na Prahu je doprava vedena bez přechodné úpravy provozu.

Ve směru na Brno je v úseku km 161,970 – 168,400 uzavřen levý a část pravého jízdního pruhu a doprava je svedena do dvou zúžených pomocných pruhů ve vnější části dálničního pásu.

EXIT 162

Odpočívka

EXIT 168



EXIT 162

Odpočívka

EXIT 168

od 4. 3. 2017, 7:00 hod. do 5. 3. 2017, 15:00 hod.

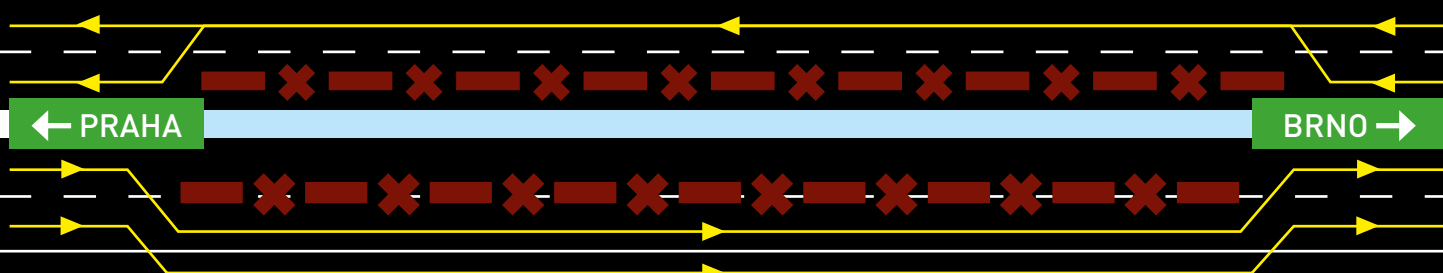
Ve směru na Prahu je v úseku km 168,600 – 162,090 uzavřen levý jízdní pruh a doprava je svedena do pravého jízdního pruhu.

Ve směru na Brno je v úseku km 161,970 – 168,400 uzavřen levý a část pravého jízdního pruhu a doprava je svedena do dvou zúžených jízdních pruhů ve vnější části dálničního pásu.

EXIT 162

Odpočívka

EXIT 168



EXIT 162

Odpočívka

EXIT 168